









# Moselland Riesling – Steillage

RIESLING | ERZEUGERABFÜLLUNG

0,75 L

	REBSORTE	Riesling
	QUALITÄT	Spätlese
	GESCHMACK	trocken
	ANBAUGEBIET LAGE	Mosel aus der Steillage
	TRINKTEMPERATUR	ca. 9-11°C
	VERZEHREMPFEHLUNG	Ein idealer Begleiter zu hellem Fleisch, asiatischer Küche oder gut gekühlt als perfekter Genuss zum Ausklang eines schönen Tages.

## CHARAKTERISTIK

Diese trockene Riesling Spätlese präsentiert sich beachtlich konzentriert und gehaltvoll im Geschmack. Pikante, mineralische Noten unterstreichen feine Fruchtaromen, die an Aprikosen und Zitrusfrüchte erinnern.

Restzucker	ca. 7 g/l
Säure	ca. 7,5 g/l
Alkohol	ca. 10,5% Vol.

INHALT	0,75 l
GTIN Flasche	4006975174391
GTIN Kartonage	4006975174407

